

Eje emergente. "Periodo Especial de Ajuste 2020 - 2021"

Tabla 1b. Indicadores del Anexo PED y de los Programas de Mediano Plazo












Indicador	Fuente	Línea Base Sonora	Media nacional	Valor recie	Valor 2017	Valor 2018	Valor 2019	Valor 2020	Meta 2021	Frec	Liga	Origen	Semáforo
Porcentaje de comunidades indígenas apoyadas con acciones para solventar la emergencia sanitaria (%)	SEGOB	ND	Nap	ND	ND	ND	ND	ND	30	Anual	PED	RA	
Porcentaje de acciones de vigilancia y supervisión del gasto público destinado a las acciones de combate de virus SARS-CoV-2	Contraloría	ND	Nap	ND	ND	ND	ND	ND	30	Anual	PED	RA	
Porcentaje de productores beneficiados con apoyos emergentes para sus actividades de producción primaria (%)	SAGARHPA	ND	Nap	ND	ND	ND	ND	ND	100	Anual	PED	RA	
Porcentaje de establecimientos reconvertidos para atender la pandemia (%)	SALUD	ND	Nap	ND	ND	ND	ND	ND	88	Anual	PED	RA	
Porcentaje de personal médico y paramédico contratado para atender en la contingencia por COVID-19	SALUD	ND	Nap	ND	ND	ND	ND	ND	99	Anual	PED	RA	
Porcentaje de acciones para contener la crisis sanitaria en materia de seguridad realizadas	SEGURIDAD	ND	Nap	ND	ND	ND	ND	ND	100	Anual	PED	RA	

Tabla 1b. Indicadores del Anexo PED y de los Programas de Mediano Plazo

Indicador	Fuente	Línea Base Sonora	Media nacional	Valor recie	Valor 2017	Valor 2018	Valor 2019	Valor 2020	Meta 2021	Frec	Liga	Origen	Semáforo
Porcentaje de recursos financieros entregados destinado al financiamiento de empresa ante la contingencia del COVID - 19	Economía	ND	Nap	ND	ND	ND	ND	ND	90	Anual	PED	RA	
Porcentaje de personas capacitadas en cursos y talleres para incrementar la productividad	Economía	ND	Nap	ND	ND	ND	ND	ND	90	Anual	PED	RA	
Porcentaje de plateles educativos que establecieron medidas sanitarias conforme a los protocolos establecidos	SEC	ND	Nap	ND	ND	ND	ND	ND	80	Anual	PED	RA	
Porcentaje de apertura de obras suspendidas por la contingencia	SIDUR	ND	Nap	ND	ND	ND	ND	ND	100	Anual	PED	RA	
Porcentaje de trabajadores capacitados sobre medidas de prevención y de limpieza	SIDUR	ND	Nap	ND	ND	ND	ND	ND	89	Anual	PED	RA	
Porcentaje de licencias ambientales integrales otorgadas	SIDUR	ND	Nap	ND	ND	ND	ND	ND	100	Anual	PED	RA	