



GOBIERNO
DE **SONORA**

INFORME DE GOBIERNO
SEPTIEMBRE 2021 – MARZO 2022

- ANEXO ESTADÍSTICO GRÁFICO -

ALFONSO DURAZO MONTAÑO
GOBERNADOR DEL ESTADO



PRESENTACIÓN

El Anexo Estadístico Gráfico, constituye un acervo de información como soporte documental del Informe que el Titular del Poder Ejecutivo presenta al pueblo de Sonora, en relación con la situación que guarda la administración pública, en torno a los avances y logros de los retos económicos y sociales alcanzados en los primeros seis meses de gobierno, conforme a la estructura del Plan Estatal de Desarrollo 2021-2027.

Esta información respalda las estrategias y líneas de acción implementadas durante estos seis meses de gobierno, y fue elaborado con la información estadística proporcionada por cada una de las dependencias y organismos que integran a esta Administración, además de fuentes externas y otros registros administrativos.

En sus diversos apartados se respalda y amplía la información contenida en el Informe; a través del uso de tablas, cuadros, gráficos y mapas, mostrando los resultados obtenidos en los cuatro ejes de trabajo: Un Gobierno para todas y todos; El presupuesto social más grande de la historia; La igualdad efectiva de los derechos; y Una coordinación histórica entre desarrollo y seguridad.

Con el contenido de estos apartados se explica el contexto con información sociodemográfica a nivel estatal y municipal, se desarrolla en cada uno de los ejes de trabajo del Plan Estatal de Desarrollo 2021 – 2027, mediante la incorporación de información estadística donde los usuarios tienen las herramientas para hacer análisis y comparaciones, con las cuales, da muestra de los avances y su impacto en las y los sonorenses.

Este documento se presenta con el fin de reafirmar el compromiso asumido por la actual Administración con la transparencia y rendición de cuentas, proporcionando elementos objetivos que permitan a la sociedad, acceder libremente a la información pública, para favorecer la discusión, análisis y valoración de los resultados de la gestión gubernamental.

CONTENIDO

PRESENTACIÓN.....	2
CARACTERÍSTICAS SOCIODEMOGRÁFICAS.....	4
EJE DE TRABAJO 1: UN GOBIERNO PARA TODAS Y TODOS.....	15
EJE DE TRABAJO 2: EL PRESUPUESTO SOCIAL MÁS GRANDE DE LA HISTORIA	47
EJE DE TRABAJO 3: LA IGUALDAD EFECTIVA DE LOS DERECHOS	53
EJE DE TRABAJO 4: UNA COORDINACIÓN HISTÓRICA ENTRE DESARROLLO Y SEGURIDAD	60

CARACTERÍSTICAS SOCIODEMOGRÁFICAS

PANORAMA ESTATAL

De acuerdo a los antecedentes bibliográficos e históricos, Sonora fue declarado como estado libre y soberano el 30 de octubre de 1830; la entidad está localizada en el noroeste de México, con una extensión territorial de 184,934 kilómetros cuadrados, que representa el 9.4 por ciento de la extensión total del país, ubicándose con ello como la segunda entidad federativa en extensión territorial.

Su frontera con Estados Unidos es de 1,209 kilómetros, esto impulsa y mantiene un mayor intercambio comercial con este país, haciéndolo el principal socio comercial del estado y un gran atractivo para los inversionistas tanto nacionales como extranjeros.

Además, cuenta con un litoral de 588 kilómetros con el Golfo de Baja California, con lo cual las actividades relacionadas con el aprovechamiento de los recursos marítimos, mantienen el gran potencial pesquero y turístico que en la actualidad presenta el estado.

No obstante, esta importante localización provoca un gran flujo migratorio hacia los Estados Unidos, lo cual conlleva a diversos problemas económicos y sociales incluyendo la inseguridad que este representa.

Sonora, a pesar de ser una de las entidades más grandes del país, de acuerdo al Censo de Población y Vivienda 2020 su población asciende a 2,944,840 personas, esto representa el 2.4% del total nacional, ubicándola en la posición 18 respecto al resto de entidades federativas.

Con ello, la entidad mantiene una densidad de población de 16.4 habitantes por kilómetro cuadrado, mientras que a nivel nacional esta densidad es de 64 habitantes, lo cual significa una gran dispersión y un gran reto para proporcionarles mayores y mejores servicios, en materia de educación, salud, infraestructura, entre otros.

A continuación, se presentan los principales resultados socio demográficos para Sonora, derivados del Censo de Población y Vivienda 2020 (INEGI):

<ul style="list-style-type: none">• En términos de proporción, el 50.1% son mujeres y 49.9% son hombres.
<ul style="list-style-type: none">• La población de mujeres sonorenses de 12 años a más (1,191,883) en promedio tiene 2.07 hijas e hijos, el 30.2% no tiene hijas e hijos.
<ul style="list-style-type: none">• El 83.52% nació en la entidad, 14.46% provienen de otra entidad del país.
<ul style="list-style-type: none">• El 2.2% de la población de Sonora habla una lengua indígena. A nivel nacional el porcentaje de habla en una lengua indígenas es del 6.1%.

<ul style="list-style-type: none"> • El 16.4% de los sonorenses tienen algún tipo de discapacidad, limitación o con algún problema o condición mental, a nivel nacional este porcentaje es similar (16.5%). De ellos, el 4.9% tiene una discapacidad que dificulta o no puede realizar correctamente sus actividades cotidianas.
<ul style="list-style-type: none"> • El 2.0% de la Población de 15 años y más de Sonora es analfabeta (quinto lugar con menos), mientras que a nivel nacional el 4.7% no sabe leer ni escribir.
<ul style="list-style-type: none"> • Sexto lugar con más población con educación media superior con el 26.7%. Nacional 24%.
<ul style="list-style-type: none"> • Séptimo lugar con educación superior con el 24%. Nacional 21.6%.
<ul style="list-style-type: none"> • En Sonora el 81.2% de las personas se encuentra afiliada a algún servicio de salud para ocupar la sexta posición con mayor afiliación. A nivel nacional el 73.5%.
<ul style="list-style-type: none"> • En Sonora el 2.05% de la población económicamente activa está desocupada (posición 10 con más desocupación), a nivel nacional es de 1.9%.
<ul style="list-style-type: none"> • El 34.7% de la población de 12 años y más se encuentra soltera, mientras que el 18.4% está en unión libre y un 33.7% se encuentra casada (ya sea por civil, religiosamente o ambas).
<ul style="list-style-type: none"> • El 84.7% de los hogares son el tipo familiar en Sonora y el 95% de la población se encuentra en este tipo de hogar.
<ul style="list-style-type: none"> • En Sonora 874,341 viviendas particulares habitadas, el promedio de ocupantes por vivienda es de 3.34 personas, hay un promedio de 3.89 cuartos por vivienda.
<ul style="list-style-type: none"> • En Sonora, el porcentaje de viviendas con 2.5 ocupantes o más por cuarto es de 4.8% (lugar 13 con menos). A nivel nacional es de 6.8.
<ul style="list-style-type: none"> • El porcentaje de viviendas con piso de tierra es de 2.4, a nivel nacional es de 3.5.
<ul style="list-style-type: none"> • El porcentaje de viviendas sin energía eléctrica es de 0.97%, a nivel nacional es de 0.76%.
<ul style="list-style-type: none"> • El porcentaje de viviendas sin agua entubada es de 1.4% mientras que a nivel nacional es del 3.46%.
<ul style="list-style-type: none"> • El 0.81% de las viviendas en el estado no tienen sanitario ni drenaje, a nivel nacional es de 1.48%.
<ul style="list-style-type: none"> • Sexto lugar con disponibilidad de computadora, laptop o Tablet con el 46.3%.
<ul style="list-style-type: none"> • 60.7% de los hogares con internet, lugar 8 con más. Nacional 52.1%.
<ul style="list-style-type: none"> • Quinto lugar con teléfono celular con el 92.8%. Nacional 87.5%.

LOCALIZACIÓN GEOGRÁFICA



Características generales		
Extensión territorial:	184,934 Km ²	9% del territorio nacional
Extensión litoral:	1,209 Km	11% del litoral nacional
Extensión de frontera:	588 Km	18% de la frontera norte del país

Fuente: Instituto Nacional de Estadística y Geografía (INEGI).

DIVISIÓN POLÍTICA MUNICIPAL
2021 - 2023

MUNICIPIOS DEL ESTADO DE SONORA



Fuente: Instituto Estatal Electoral y de Participación Ciudadana del Estado de Sonora

Población en Sonora por Municipio (2020)

Lugar	Municipio	Población total ¹		
		Total	Hombres	Mujeres
-	Total Estatal	2 944 840	1 472 197	1 472 643
1	Hermosillo	936 263	467 490	468 773
2	Cajeme	436 484	214 601	221 883
3	Nogales	264 782	132 260	132 522
4	San Luis Río Colorado	199 021	100 552	98 469
5	Navojoa	164 387	81 264	83 123
6	Guaymas	156 863	77 987	78 876
7	Agua Prieta	91 929	45 811	46 118
8	Caborca	89 122	44 736	44 386
9	Huatabampo	77 682	39 417	38 265
10	Puerto Peñasco	62 689	31 636	31 053
11	Etchojoa	61 309	31 308	30 001
12	Empalme	51 431	25 968	25 463
13	Cananea	39 451	19 610	19 841
14	Magdalena	33 049	16 230	16 819
15	Álamos	24 976	12 909	12 067
16	Bácum	23 151	11 784	11 367
17	Benito Juárez	21 692	10 901	10 791
18	Santa Ana	16 203	7 989	8 214
19	Nacozari de García	14 369	7 274	7 095
20	San Ignacio Río Muerto	14 279	7 342	6 937
21	General Plutarco Elías Calles	13 627	6 727	6 900
22	Ímuris	12 536	6 401	6 135
23	San Miguel de Horcasitas	10 729	5 607	5 122
24	Altar	9 492	4 712	4 780
25	Pitiquito	9 122	4 694	4 428
26	Fronteras	9 041	4 580	4 461
27	Ures	8 548	4 451	4 097
28	Cumpas	5 829	2 965	2 864
29	Naco	5 774	2 897	2 877
30	Sahuaripa	5 257	2 719	2 538
31	Moctezuma	5 173	2 543	2 630
32	Benjamín Hill	4 988	2 483	2 505
33	Carbó	4 946	2 568	2 378
34	Rosario	4 830	2 484	2 346
35	Yécora	4 793	2 415	2 378
36	Baviácora	3 191	1 662	1 529
37	Quiriego	3 090	1 618	1 472
38	Arizpe	2 788	1 446	1 342
39	Aconchi	2 563	1 336	1 227
40	Opodepe	2 438	1 325	1 113
41	Sáric	2 058	1 079	979
42	La Colorada	1 848	1 020	828

Lugar	Municipio	Población total ¹		
		Total	Hombres	Mujeres
43	Santa Cruz	1 835	962	873
44	Banámichi	1 825	924	901
45	Nácori Chico	1 531	808	723
46	Rayón	1 496	809	687
47	Bacoachi	1 475	750	725
48	Tubutama	1 473	783	690
49	San Pedro de la Cueva	1 458	793	665
50	Villa Hidalgo	1 429	748	681
51	Trincheras	1 381	739	642
52	Soyopa	1 368	769	599
53	Bacerac	1 221	603	618
54	Huachinera	1 186	607	579
55	Tepache	1 178	621	557
56	Arivechi	1 177	594	583
57	Bavispe	1 169	618	551
58	Suaqui Grande	1 114	601	513
59	Mazatán	1 101	594	507
60	Villa Pesqueira	1 043	592	451
61	Granados	1 009	524	485
62	Bacadéhuachi	979	522	457
63	Huépac	943	494	449
64	Huásabas	888	467	421
65	Cucurpe	863	470	393
66	Bacanora	759	390	369
67	Divisaderos	753	394	359
68	Atil	626	310	316
69	San Javier	537	294	243
70	Oquitoa	496	231	265
71	San Felipe de Jesús	369	201	168
72	Onavas	365	184	181

Fuente: Censo de Población y Vivienda 2020 (INEGI).

Población de Sonora que Habla una Lengua Indígena

Población de 3 años y más			Total	Porcentaje	
			2 817 821	100	
Condición de habla indígena	Habla lengua indígena	Total		62 808	2.2
		Condición de habla española	Habla español	61 130	2.2
			No habla español	1 104	0.0
			No especificado	574	0.0
	No habla lengua indígena		2 752 543	97.7	
	No especificado		2 470	0.1	

Fuente: Censo de Población y Vivienda 2020 (INEGI).

Población de 15 Años y Más en Sonora Según Condición de Alfabetismo

Población de 15 años y más			%
		2 218 268	100.0
Condición de alfabetismo	Alfabeta	2 168 691	97.8
	Analfabeta	44 134	2.0
	No especificado	5 443	0.2

Fuente: Censo de Población y Vivienda 2020 (INEGI).

Población de 12 Años y Más en Sonora Según Condición Económica

Población de 12 años y más				Porcentaje
			2 374 818	100.0
Condición de actividad económica	Población económicamente activa	Total	1 448 628	61.0
		Ocupada	1 418 869	97.9
		Desocupada	29 759	2.1
	Población no económicamente activa		911 820	38.4
	No especificado		14 370	0.6
Tasa específica de participación económica			61.0	

Fuente: Censo de Población y Vivienda 2020 (INEGI).

Población de Sonora con Algún Tipo de Discapacidad, Limitación o con Algún Problema o Condición Mental

Población total ¹			%	
		2 944 840	100.0	
Discapacidad o limitación por tipo de actividad cotidiana que realiza y población con algún problema o condición mental	Población con discapacidad, limitación o con algún problema o condición mental ²	481 623	16.4	
	Con discapacidad según actividad cotidiana que realiza con mucha dificultad o no puede hacerla	Total ³	145 473	4.9
		Ver aun usando lentes	64 061	2.2
		Oír aun usando aparato auditivo	26 464	0.9
		Caminar, subir o bajar	68 891	2.3
		Recordar o concentrarse	26 592	0.9
		Bañarse, vestirse o comer	29 021	1.0
		Hablar o comunicarse	20 976	0.7
	Con limitación según actividad cotidiana que realiza con poca dificultad	Total ⁴	317 996	10.8
		Ver aun usando lentes	205 671	7.0
		Oír aun usando aparato auditivo	57 018	1.9
		Caminar, subir o bajar	92 026	3.1
		Recordar o concentrarse	59 609	2.0
		Bañarse, vestirse o comer	14 451	0.5
	Hablar o comunicarse	18 517	0.6	
Población con algún problema o condición mental	40 272	1.4		
Sin discapacidad, limitación, problema o condición mental		2 458 126	83.5	
No especificado		5 091	0.2	
¹ Incluye una estimación de población a nivel estatal de 139 119 personas que corresponden a 40 098 viviendas sin información de ocupantes y menores omitidos.				
² La suma de la población con discapacidad, limitación y con algún problema o condición mental es mayor, a la población total en dicha situación, por aquellas personas que tienen más de una discapacidad o limitación.				
³ La suma de las actividades cotidianas puede ser mayor al total por aquellas personas que tienen más de una discapacidad.				
⁴ La suma de las actividades cotidianas puede ser mayor al total por aquellas personas que tienen más de una limitación.				

Fuente: Censo de Población y Vivienda 2020 (INEGI).

Población Total Según Tipo de Afiliación a Algún Servicio de Salud

Población total ¹				%
			2 944 840	100.0
Condición de afiliación a servicios de salud	Afiliada ²	Total	2 391 479	81.2
		IMSS	1 579 466	53.6
		ISSSTE	154 084	5.2
		ISSSTE estatal	129 718	4.4
		Pemex, Defensa o Marina	14 380	0.5
		Instituto de Salud para el Bienestar ³	465 170	15.8
		IMSS BIENESTAR	10 138	0.3
		Institución privada	81 309	2.8
		Otra institución ⁴	18 961	0.6
	No afiliada		547 727	18.6
No especificado		5 634	0.2	

¹ Incluye una estimación de población a nivel estatal de 139 119 personas que corresponden a 40 098 viviendas sin información de ocupantes y menores omitidos.

² La suma de los afiliados en las distintas instituciones de salud puede ser mayor al total por aquella población incorporada a este servicio en más de una institución de salud.

³ En enero de 2020, entró en funciones el Instituto de Salud para el Bienestar (INSABI); sin embargo la categoría incluye también a la población que declaró estar afiliada al Seguro Popular.

⁴ Incluye instituciones de salud públicas o privadas.

Población de 12 años y más según situación conyugal

Población de 12 años y más				%
			2 374 818	100.0
Situación conyugal	Soltera		825 042	34.7
	Casada	Civil	404 524	17.0
		Religiosamente	16 030	0.7
		Civil y religiosamente	379 427	16.0
	En unión libre		437 998	18.4
	Separada		138 324	5.8
	Divorciada		62 018	2.6
	Viuda		109 742	4.6
	No especificado		1 713	0.1

Fuente: Censo de Población y Vivienda 2020 (INEGI).

Tipo y Clase de los Hogares Censales

Hogares censales/Población			Hogares censales	Población	% Hogares	% Población
Hogares censales y población			876 333	2 924 641	100.0	100.0
Tipo y clase de hogar censal	Familiar	Total	742 677	2 779 553	84.7	95.0
		Nuclear	538 470	1 819 649	61.4	62.2
		Ampliado	195 323	915 788	22.3	31.3
		Compuesto	8 764	43 592	1.0	1.5
		No especificado	120	524	0.0	0.0
	No familiar	Total	132 900	142 364	15.2	4.9
		Unipersonal	126 544	126 544	14.4	4.3
		De corresidentes	6 356	15 820	0.7	0.5
		No especificado	756	2 724	0.1	0.1

Fuente: Censo de Población y Vivienda 2020 (INEGI).

Indicadores Principales de Vivienda

Viviendas particulares habitadas	874 341
Promedio de ocupantes por vivienda	3.34
Promedio de cuartos por vivienda	3.89
Porcentaje de viviendas con 2.5 ocupantes o más por cuarto	4.77
Porcentaje de viviendas con piso de tierra	2.44
Porcentaje de viviendas sin energía eléctrica	0.97
Porcentaje de viviendas sin agua entubada	1.41
Porcentaje de viviendas sin sanitario ni drenaje	0.81

Fuente: Censo de Población y Vivienda 2020 (INEGI).

UN GOBIERNO PARA TODAS Y TODOS

1

EJE DE TRABAJO 1: UN GOBIERNO PARA TODAS Y TODOS

Cantidad de Planteles Educativos de nivel Básico en el estado

Ciclo escolar 2021-2022

NIVEL	TOTAL	PUBLICAS		PARTICULAR	
		Cantidad	%	Cantidad	%
Inicial	118	35	29.66%	83	70.34%
Especial	323	320	99.07%	3	0.93%
Preescolar	1,572	1,224	77.86%	348	22.14%
Primaria	1,783	1,558	87.38%	225	12.62%
Secundaria	753	590	78.35%	163	21.65%
TOTAL	4,549	3,727	81.93%	822	18.07%

Cantidad de Planteles Educativos de nivel Media Superior y Superior en el estado

Ciclo escolar 2021-2022

NIVEL	TOTAL	PUBLICAS		PARTICULAR	
		Cantidad	%	Cantidad	%
Capacitación para el Trabajo	49	28	57.14%	21	42.86%
Media Superior	292	182	62.33%	110	37.67%
Superior	80	33	41.25%	47	58.75%
TOTAL	421	243	57.72%	178	42.28%

Atención a la Demanda por Nivel de Escolaridad
Ciclo escolar 2021 – 2022

ATENCIÓN A LA DEMANDA POR CICLO ESCOLAR		
COBERTURA POR CICLO ESCOLAR, NIVEL Y SOSTENIMIENTO		
NIVEL	MATRÍCULA	
	CICLO ESCOLAR	
	2021-2022	
PREESCOLAR*	PUBLICO	69,644
	PRIVADO	12,868
	TOTAL	82,512
PRIMARIA*	PUBLICO	263,328
	PRIVADO	35,624
	TOTAL	298,952
SECUNDARIA*	PUBLICO	134,835
	PRIVADO	17,452
	TOTAL	152,287
MEDIA SUPERIOR**	PUBLICO	103,268
	PRIVADO	16,391
	TOTAL	119,659
BACHILLERATO GENERAL	PUBLICO	37,586
	PRIVADO	16,022
SUBTOTAL		53,608
BACHILLERATO TECNOLÓGICO	PUBLICO	50,275
	PRIVADO	74
PROFESIONAL TÉCNICO BACHILLER (CONALEP)	PUBLICO	15,407
PROFESIONAL TÉCNICO	PRIVADO	295
SUBTOTAL		66,051
SUPERIOR**	PUBLICO	97,126
	PRIVADO	26,281
	TOTAL	123,407
CAPACITACION PARA EL TRABAJO**	PUBLICO	38,563
	PRIVADO	3,656
	TOTAL	42,219
TOTAL		857,053

Fuentes de información:

* Estadística Básica Inicio de Cursos 2021-2022 de la Dirección General de Planeación de la SPA.

** Dirección General de Programación y Estadística de la SEMSYS.

Registro de Alumnos Inscritos en Educación Básica Educativo en el Estado
Ciclo escolar 2021-2022

NIVEL	TOTAL	PUBLICAS		PARTICULAR	
		Cantidad	%	Cantidad	%
Inicial	6,480	1,092	16.85%	5,388	83.15%
Especial	27,955	27,920	99.87%	35	0.13%
Preescolar	82,512	69,644	84.40%	12,868	15.60%
Primaria	298,952	263,328	88.08%	35,624	11.92%
Secundaria	152,287	134,835	88.54%	17,452	11.46%
TOTAL	568,186	496,819	87.44%	71,367	12.56%

Registro de Alumnos Inscritos en Educación Media Superior
y Superior en el Estado
Ciclo escolar 2021-2022

NIVEL	TOTAL	PUBLICAS		PARTICULAR	
		Cantidad	%	Cantidad	%
Capacitación para el Trabajo	42,219	38,563	91.34%	3,656	8.66%
Media Superior	119,659	103,268	86.30%	16,391	13.70%
Superior	123,407	97,126	78.70%	26,281	21.30%
TOTAL	285,285	238,957	83.76%	46,328	16.24%

Registro del Personal Docente en Educación Básica en el Estado
Ciclo escolar 2021-2022

NIVEL	TOTAL	PUBLICAS		PARTICULAR	
		Cantidad	%	Cantidad	%
Inicial	183	51	27.87%	132	72.13%
Especial	1,812	1,807	99.72%	5	0.28%
Preescolar	4,388	3,447	78.56%	941	21.44%
Primaria	11,844	10,130	85.53%	1,714	14.47%
Secundaria	5,887	4,689	79.65%	1,198	20.35%
TOTAL	24,114	20,124	83.45%	3,990	16.55%

Registro del Personal Docente en Educación Media Superior
y Superior en el Estado
Ciclo escolar 2021-2022

NIVEL	TOTAL	PUBLICAS		PARTICULAR	
		Cantidad	%	Cantidad	%
Capacitación para el Trabajo	698	483	69.20%	215	30.80%
Media Superior	6,045	4,067	67.28%	1,978	32.72%
Superior	11,012	7,357	66.81%	3,655	33.19%
TOTAL	17,755	11,907	67.06%	5,848	32.94%

Raciones Entregadas a Niñas y Niños por Municipio

Ciclo Septiembre 2021 – Marzo 2022

No.	Municipio	No. de Escuelas	Cantidad de Raciones Entregadas	Niñas Beneficiadas	Niños Beneficiados
1	Aconchi	7	46,941	199	259
2	Agua Prieta	59	705,799	3,104	3,268
3	Álamos	117	337,938	1,422	1,492
4	Altar	14	107,732	458	483
5	Arivechi	7	20,673	93	91
6	Arizpe	12	40,854	213	204
7	Átil	2	7,009	36	26
8	Bacadéhuachi	2	10,882	51	45
9	Bacanora	2	5,882	35	21
10	Bacerac	10	19,946	127	101
11	Bacoachi	3	17,227	82	84
12	Bacum	33	283,380	1,198	1,237
13	Banámichi	3	24,022	97	114
14	Baviácora	12	55,519	248	239
15	Bavispe	6	18,816	84	84
16	Benito Juárez	28	271,946	1,285	1,193
17	Benjamín Hill	7	72,987	321	315
18	Caborca	74	630,428	2,731	2,928
19	Cajeme	175	1,465,144	6,403	6,674
20	Cananea	38	365,698	1,592	1,672
21	Carbó	4	62,673	270	289
22	Cucurpe	2	6,528	28	21
23	Cumpas	14	44,363	178	221
24	Divisaderos	3	12,450	52	58
25	Empalme	49	484,631	2,129	2,194
26	Etchojoa	141	1,057,894	4,584	4,858
27	Fronteras	10	76,636	312	356
28	Gral. P. Elías Calles	26	172,530	763	767
29	Granados	2	9,861	52	61
30	Guaymas	54	705,326	3,329	3,564
31	Hermosillo	281	1,777,895	7,709	8,161
32	Huachinera	3	13,541	53	65
33	Huásabas	3	17,797	79	77
34	Huatabampo	127	777,762	3,501	3,600
35	Huepac	2	14,773	58	71

No.	Municipio	No. de Escuelas	Cantidad de Raciones Entregadas	Niñas Beneficiadas	Niños Beneficiados
36	Imuris	20	79,274	359	343
37	La Colorada	7	21,396	104	94
38	Magdalena	34	376,880	1,661	1,704
39	Mazatán	4	21,457	93	98
40	Moctezuma	6	42,831	186	197
41	Naco	9	73,024	331	321
42	Nácori Chico	8	25,854	112	120
43	Nacozari De García	12	70,859	285	332
44	Navojoa	169	1,469,886	6,858	7,270
45	Nogales	47	674,578	2,888	3,106
46	Ónavas	3	7,071	35	38
47	Opodepe	9	30,749	122	145
48	Oquitoa	3	5,459	29	18
49	Pitiquito	10	60,023	275	229
50	Puerto Peñasco	31	447,223	1,973	2,016
51	Quiriego	14	38,192	168	173
52	Rayón	3	8,811	58	70
53	Rosario De Tesopaco	19	85,697	358	388
54	Sahuaripa	19	67,037	304	352
55	San Felipe De Jesús	2	5,152	15	31
56	San Ignacio Río Muerto	25	142,240	597	673
57	San Javier	3	13,075	53	62
58	San Luis Río Colorado	56	375,460	1,631	1,719
59	San Miguel De Horcasitas	5	33,748	150	149
60	San Pedro De La Cueva	7	21,056	87	101
61	Santa Ana	19	90,771	399	419
62	Santa Cruz	6	23,744	95	117
63	Sáric	5	16,659	70	77
64	Soyopa	13	24,828	107	117
65	Suaqui Grande	3	20,359	82	105
66	Tepache	3	17,443	74	80
67	Trincheras	4	19,340	82	93
68	Tubutama	4	14,609	44	58
69	Ures	24	95,950	416	479
70	Villa Hidalgo	5	24,700	97	98
71	Villa Pesqueira	7	10,474	33	64
72	Yécora	19	76,543	324	360

Instituto de Becas y Crédito Educativo
 Programas de Becas y Crédito Educativo
 13 de septiembre 2021 al 13 de marzo 2022

Programas	Becas y Estímulos	Inversión en Pesos
Becas Primaria y Secundaria Pública.	1,202	2,001,500.00
Becas de Escuelas Particulares.	1,562	21,254,883.00
Apoyo Estudiantes Vinculados Guardería ABC.	307	1,597,672.00
Programas creados en 2018 y 2019		
Estímulos Educativos a la Excelencia Primaria y Secundaria Pública.	5	5,000.00
Estímulos Educativos al Talento: Deportivo, Cultural, Cívico, Emprendedor y al Desarrollo Integral.	37	71,000.00
Programa Talento Sonora en el Mundo. (Mov. Int.)	3	180,000.00
Programa de Becas Justicia e Igualdad.	38	259,270.28
Programa "Beca-Crédito 100%" Univ. Particulares.	195	3,764,617.06
Programa "Beca 100%" Univ. Particulares.	21	773,318.75
Programas Creados en 2020		
Beca Mejores Prácticas Sonora	7	273,366.00
Beca Capacitación para el Trabajo ICATSON	103	42,000.00
Totales	3,480	30,222,627.09

FUENTE: Instituto de Becas y Crédito Educativo.

Instituto de Becas y Crédito Educativo
 Créditos Otorgados 2016-2021
 Del 13 de septiembre al 13 de marzo de 2022

Nivel	Créditos	Monto
Básica	199	\$ 1,240,630.00
Bachillerato	156	\$ 3,319,395.98
Técnico	12	\$ 79,500.00
Licenciatura	5,400	\$ 59,615,514.16
Especialidad	27	\$ 724,393.00
Maestría	165	\$ 2,227,434.92
Doctorado	27	\$ 595,974.20
Totales	5,986	\$ 67,802,842.26

FUENTE: Instituto de Becas y Crédito Educativo.

Instituto de Becas y Crédito Educativo
 Recuperación de Cartera Por Año

Periodos	Monto en Pesos
13 de septiembre del 2021 al 31 de diciembre del 2021	\$ 34,553,102
01 de enero del 2022 al 13 de marzo del 2022	\$ 26,983,625
Total	\$ 61,536,727

FUENTE: Instituto de Becas y Crédito Educativo.

Instituto de Becas y Crédito Educativo
Apoyos a Acreditados Cumplidos
Condonación de intereses por año

Año	Acreditados Beneficiados	Importe (pesos)
13 de septiembre del 2021 al 31 de diciembre del 2021	4,036	14,674,055.86
01 de enero del 2022 al 13 de marzo del 2022	5,227	2,326,944.14
Total	9,263	17,001,000

FUENTE: Instituto de Becas y Crédito Educativo.

**Calificaciones al Cumplimiento de la Normatividad
en Materia de Transparencia**

Registros Totales	Muestra de Montos Mayores a 1,000,000	Muestra de Montos Menores a \$1,000,000
1,893 \$1,029,890,487	168 \$783,865,255	1,725 \$246,025,232

Promedio de Cumplimiento	Portal Nacional	Portal Estatal
	93	94
Dependencia/ Entidad	Cumplimiento al Portal Nacional	Cumplimiento al Portal Estatal
Centro de Evaluación y Control de Confianza	100	97.01
Centro Estatal de Trasplantes del Estado de Sonora	93.46	74.63
Centro Regional de Formación Profesional Docente de Sonora	100	100
Colegio de Bachilleres del Estado de Sonora	85.05	94.03
Colegio de Estudios Científicos y Tecnológicos del Estado de Sonora	86.92	88.06
Comisión de Ecología y Desarrollo Sustentable del Estado de Sonora	97.2	83.58
Comisión de Fomento al Turismo	100	100
Comisión de Vivienda del Estado de Sonora	88.79	95.52
Comisión del Deporte del Estado de Sonora	73.83	80.6
Comisión Estatal de Bienes y Concesiones	100	100
Comisión Estatal del Agua	100	100
Comisión Estatal para el Desarrollo de los Pueblos y Comunidades Indígenas	98.13	98.51
Comité de campaña para la erradicación de la tuberculosis bovina y brucelosis en Sonora	87.85	89.55
Conalep Sonora	97.2	97.01
Consejo Estatal de Concertación para la Obra Publica	100	100
Consejo Sonorense Promotor de la Regulación del Bacanora	98.13	98.51
Coordinación Estatal de Protección Civil	88.79	91.04
Fideicomiso Fondo Revolvente	87.06	97.18
Fideicomiso Maestro para el Financiamiento del Sector Agropecuario en Sonora (AGROSON)	70.25	78.87
Fideicomiso Puente Colorado	100	100
Financiera para el Desarrollo Económico de Sonora	100	100
Fondo de Operación de Obras Sonora Si	100	100
Fondo Estatal de Solidaridad	89.26	97.18
Fondo Estatal para la Modernización del Transporte	99.17	100

Promedio de Cumplimiento	Portal Nacional	Portal Estatal
	93	94
Dependencia/ Entidad	Cumplimiento al Portal Nacional	Cumplimiento al Portal Estatal
Gubernatura	100	100
Instituto Catastral y Registral del Estado de Sonora	94.39	97.01
Instituto de Acuacultura del Estado de Sonora	96.26	94.03
Instituto de Becas y Crédito Educativo del Estado de Sonora	100	100
Instituto de Capacitación para el Trabajo del Estado de Sonora	100	100
Instituto Sonorense de Cultura	97.14	96.49
Instituto Sonorense de Infraestructura Educativa	97.2	97.01
Instituto Sonorense de la Juventud	91.59	73.13
Instituto Sonorense de las Mujeres	89.72	92.54
Instituto Sonorense para la Educación de los Adultos	100	100
Instituto Superior de Seguridad Pública del Estado de Sonora	25.23	43.28
Instituto Tecnológico Superior de Cajeme	100	100
Instituto Tecnológico Superior de Cananea	78.33	98.61
Instituto Tecnológico Superior de Puerto Peñasco	98.33	95.83
ISSSTESON	93.46	95.52
Junta de Caminos del Estado de Sonora	95.33	95.52
Operadora de Proyectos Estratégicos	84.17	78.87
Procuraduría Ambiental del Estado de Sonora	100	100
Progreso Fideicomiso Promotor Urbano de Sonora	85.83	90.16
PROSONORA	100	94.03
Radio Sonora	100	100
Secretaría Ejecutiva del Sistema Estatal Anticorrupción	98.13	89.55
Secretario de Agricultura, Ganadería, Recursos Hidráulicos, Pesca y Acuacultura	74.77	82.09
Secretario de Desarrollo Social	98.13	97.01
Secretario de Economía	100	100
Secretario de Educación y Cultura	94.39	97.01
Secretario de Gobierno	91.59	88.06
Secretario de Hacienda	100	100
Secretario de Infraestructura y Desarrollo Urbano	75.7	100
Secretario de la Consejería del Poder Ejecutivo	100	98.51
Secretario de la Contraloría General	98.13	98.51
Secretario de Salud Pública	87.85	82.09
Secretario de Seguridad Pública	96.26	98.51
Secretario del Trabajo	85.98	91.04
Secretario Técnica	99.07	100

Promedio de Cumplimiento	Portal Nacional	Portal Estatal
	93	94
Dependencia/ Entidad	Cumplimiento al Portal Nacional	Cumplimiento al Portal Estatal
Servicios de Salud de Sonora	83.18	86.57
Servicios Educativos del Estado de Sonora	90.65	97.01
Sistema Estatal de Televisión Sonorense	99.07	97.01
Sistema para el Desarrollo Integral de la Familia En el Estado de Sonora	100	100
Telefonía Rural de Sonora	65.42	65.67
Telemax	97.2	97.01
Universidad de la Sierra	93.33	91.67
Universidad Estatal de Sonora	100	100
Universidad Tecnológica de Etchojoa	100	100
Universidad Tecnológica de Guaymas	100	100
Universidad Tecnológica de Hermosillo	78.33	82.93
Universidad Tecnológica de Nogales	93.33	94.44
Universidad Tecnológica de Puerto Peñasco	93.33	95.12
Universidad Tecnológica de San Luis	94.17	100
Universidad Tecnológica del Sur de Sonora	100	100
PROMEDIO	93	94

Fuente: Secretaría de la Contraloría General del Estado.

Análisis de Verificaciones al Sistema de Información de Recursos
Gubernamentales (SIR) a entes de la Administración Pública
al 1° Trimestre 2022 (sin Órganos Internos de Control)

No.	Ente Público	Observaciones determinadas	Observaciones solventadas	Observaciones No solventadas
1	Fideicomiso Fondo Revolvente Sonora	3	1	2
2	Centro Estatal de Trasplantes del Estado de Sonora	3	3	0
3	PROSONORA	0	0	0
4	Fideicomiso Maestro para el Financiamiento del Sector Agropecuario en Sonora (AGROSON)	5	5	0
5	Telefonía Rural de Sonora	0	0	0
6	Consejo Estatal de Ciencia y Tecnología	4	0	4
7	Fideicomiso Puente Colorado	4	4	0
8	Fondo Estatal para la Modernización del Transporte	4	4	0
9	Consejo Sonorense Regulador del Bacanora	1	0	1
10	Progreso Fideicomiso Promotor Urbano	0	0	0
11	Servicio de Administración y Enajenación de Bienes de Entidades del Gobierno del Estado	6	3	3
Total		30	20	10

Fuente: Secretaría de la Contraloría General del Estado.

Análisis de Verificaciones al Sistema de Evidencias (SEVI)
a entes de la Administración Pública
al 1° Trimestre 2022 (sin Órganos Internos de Control)

No.	Ente Público	Observaciones determinadas	Observaciones solventadas	Observaciones No solventadas
1	Servicio de Administración y Enajenación de Bienes de Entidades del Gobierno del Estado (SAEBE)	0	0	0
2	Consejo Estatal de Ciencia y Tecnología (COECYT)	2	2	0
3	Fideicomiso Fondo Revolvente	0	0	0
4	Telefonía Rural de Sonora	0	0	0
5	Centro Estatal de Trasplantes	0	0	0
6	PROSONORA	0	0	0
7	Fondo para la Modernización del Transporte (FEMOT)	0	0	0
8	Fideicomiso Maestro para el Financiamiento del Sector Agropecuario (AGROSON)	1	1	0
9	Consejo Sonorense Regulador del Bacanora	2	2	0
	Total	5	5	0

Fuente: Secretaría de la Contraloría General del Estado.

Análisis de Verificaciones al Sistema de Evidencias (SEVI) y Sistema de Recursos Gubernamentales (SIR) a entes de la Administración Pública al 1° Trimestre 2022.

DEPENDENCIAS	SIR	SEVI
Ejecutivo Estatal		
SETS (Sistema Estatal de Televisión Sonorense)	1	0
Coordinación Ejecutiva de Administración del Ejecutivo Estatal	1	0
SESEA (Secretaría Ejecutiva del Sistema Estatal Anticorrupción)	1	1
CEEAV (Coordinación Ejecutiva Estatal de Atención a Víctimas del Estado de Sonora)	0	0
TOTAL	3	1
Secretaría de Gobierno		
CEDIS (Comisión Estatal para el Desarrollo de los Pueblos y Comunidades Indígenas)	1	0
I.S.M. (Instituto Sonorense de las Mujeres)	1	1
Coordinación Estatal de Protección Civil	1	0
SEGOB (Secretaría de Gobierno)	1	1
TOTAL	4	2
Secretaría de la Consejería Jurídica		
Secretaría de la Consejería Jurídica	0	0
TOTAL	0	0
Secretaría Técnica		
ST (Secretaría Técnica)	1	0
TOTAL	1	0
Secretaría de Hacienda		
SH (Secretaría de Hacienda)	2	0
TOTAL	2	0
Secretaría de la Contraloría General		
Secretaría de la Contraloría General	1	1
TOTAL	1	1
Secretaría de Educación y Cultura		
CECYTE (Colegio de Estudios Científicos y Tecnológicos del Edo. de Sonora)	1	0
COBACH (Colegio de Bachilleres del Estado De Sonora)	1	0
CONALEP (Colegio de Educación Profesional Técnica del Edo. de Son.)	1	1
CRESON (Centro Regional de Formación Profesional Docente de Sonora)	1	1
ISEA (Instituto Sonorense de Educación para los Adultos)	1	1

DEPENDENCIAS	SIR	SEVI
SEES (Servicios Educativos del Estado de Sonora)	1	0
SEC (Secretaría de Educación y Cultura)	1	0
UES (Universidad del Estado de Sonora)	1	0
UNISIERRA (Universidad de la Sierra)	1	1
UTH (Universidad Tecnológica de Hermosillo)	1	0
UTPP (Universidad Tecnológica de Puerto Peñasco)	1	1
UTN (Universidad Tecnológica de Nogales)	1	1
UTG (Universidad Tecnológica de Guaymas)	1	1
UTSLRC (Universidad Tecnológica de San Luis Rio Colorado)	1	1
UTE (Universidad Tecnológica de Etchojoa)	1	1
UTS (Universidad Tecnológica del Sur de Sonora)	1	1
ITSC (Instituto Tecnológico Superior de Cajeme)	1	1
ITSC (Instituto Tecnológico Superior de Cananea)	1	1
ITSP (Instituto Tecnológico Superior de Puerto Peñasco)	1	1
IBCEES (Instituto de Becas y Crédito Educativo del Edo. de Son.)	1	0
ISC (Instituto Sonorense de Cultura)	1	0
Radio Sonora	1	0
TELEMAX (Televisora de Hermosillo, S.A. de CV.)	1	0
TOTAL	23	13
Secretaría de Salud Pública		
D.I.F. (Sistema para el Desarrollo Integral de la Fam. del Edo. de Son.)	1	1
ISSSTESON (Instituto de Seguridad y Servicios Sociales de los Trabajadores del Estado de Son.)	1	0
S.S.S. (Servicios de Salud del Edo. de Son.)	1	1
S.S.P. (Secretaría de Salud Pública)	1	1
TOTAL	4	3
Secretaría de Infraestructura y Desarrollo Urbano		
CEDES (Comisión de Ecología y Desarrollo Sustentable del Edo. de Son.)	1	1
PROAES (Procuraduría Ambiental del Estado de Sonora)	1	1
CECOP (Consejo Estatal de Concertación para la Obra Pública)	1	1
ISIE (Instituto Sonorense de Infraestructura Educativa)	1	0
JCES (Junta de Caminos del Estado de Sonora)	1	0
SIDUR (Secretaría de Infraestructura y Desarrollo Urbano)	1	0
TOTAL	6	3
Secretaría de Economía		

DEPENDENCIAS	SIR	SEVI
COFETUR (Comisión de Fomento al Turismo del Edo de Sonora)	1	1
APISON (Administración Portuaria Integral de Sonora, SA DE CV)	1	0
FIDESON (Financiera para el Desarrollo Económico de Sonora)	1	1
IMPULSOR (Operadora de Proyectos Estratégicos del Edo. de Sonora)	2	0
Secretaría de Economía	2	0
TOTAL	7	2
Secretaría de Agricultura, Ganadería, Recursos Hidráulicos, Pesca y Acuicultura		
CEA (Comisión Estatal del Agua)	1	0
FOOSI (Fondo de Operación de Obras Sonora)	1	0
SAGARHPA (Secretaría de Agricultura, Ganadería, Recursos Hidráulicos Pesca y Acuicultura)	1	0
IAES (Instituto de Acuicultura del Estado de Sonora)	1	1
TOTAL	4	1
Secretaría de Desarrollo Social		
CODESON (Comisión del Deporte del Estado de Sonora)	1	1
I.S.J. (Instituto Sonorense de la Juventud)	1	1
Secretaría de Desarrollo Social	1	1
COVES (Comisión de Vivienda del Edo. de Son.)	1	1
TOTAL	4	4
Secretaría del Trabajo		
ICATSON (Instituto de Capacitación para el Trabajo del Edo. de Son.)	0	0
Secretaría del Trabajo	1	0
TOTAL	1	0
Secretaría de Seguridad Pública		
CECC (C-3) (Centro de Evaluación y Control de Confianza)	1	1
ISSPE (Instituto Superior de Seguridad Pública del Estado)	1	1
Secretaría de Seguridad Pública	1	1
TOTAL	3	3
TOTALES	63	33

Fuente: Secretaría de la Contraloría General del Estado.

Análisis de Auditorías Directas Realizadas por Entes Públicos
con Órganos Internos de Control (OIC)

Auditorías Realizadas	Entidad	Tipo
3	Centro Regional de Formación Profesional Docente de Sonora (CRESON)	Presupuestal
		Financiera
		Desempeño
2	Colegio de Bachilleres del Estado de Sonora (COBACH)	Integral Financiera / Presupuestal / Desempeño
		Otras
5	Colegio de Educación Profesional Técnica del Estado de Sonora (CONALEP)	Desempeño
		Presupuestal
		Otras
		Financiera
2	Colegio de Estudios Científicos y Tecnológicos del Estado de Sonora (CECYTE)	Otras
		Integral Financiera / Presupuestal / Desempeño
2	Comisión de Ecología y Desarrollo Sustentable del Estado de Sonora (CEDES)	Integral Financiera / Presupuestal / Desempeño
		Presupuestal
1	Comisión de Fomento al Turismo del Estado de Sonora (COFETUR)	Integral Financiera / Presupuestal / Desempeño
2	Comisión de Vivienda del Estado de Sonora (COVES)	Presupuestal
		Obra Pública
2	Comisión del Deporte del Estado de Sonora (CODESON)	Desempeño
		Presupuestal
2	Comisión Estatal del Agua (CEA)	Integral Financiera / Presupuestal / Desempeño
		Obra Pública
2	Consejo estatal de Concertación para la Obra Pública (CECOP)	Obra Pública
2	Consejo estatal de Concertación para la Obra Pública (CECOP)	Integral Financiera / Presupuestal / Desempeño
		Integral Financiera / Presupuestal / Desempeño
1	Coordinación Estatal de Protección Civil (CEPC)	Integral Financiera / Presupuestal / Desempeño
1	Ejecutivo Estatal (EE)	Presupuestal
1	Financiera Para el Desarrollo Económico del Estado de Sonora (FIDESON)	Integral Financiera / Presupuestal / Desempeño

Auditorías Realizadas	Entidad	Tipo
1	Fondo de Operaciones Sonora Sí (FOOSI)	Integral Financiera / Presupuestal / Desempeño
3	Instituto de Becas y Crédito Educativo del Estado de Sonora (IBCEES)	Otras Desempeño Otras
5	Instituto de Capacitación para el Trabajo del Estado de Sonora (ICATSON)	Otras Otras Presupuestal Desempeño Presupuestal
1	Instituto de Seguridad y Servicios Sociales de los Trabajadores del Estado de Sonora (ISSSTESON)	Presupuestal
1	Instituto Sonorense de Educación para los Adultos (ISEA)	Otras
2	Instituto Sonorense de Infraestructura Educativa (ISIE)	Integral Financiera / Presupuestal / Desempeño Obra Pública
1	Instituto Sonorense de la Juventud (ISJ)	Integral Financiera / Presupuestal / Desempeño
1	Instituto Sonorense de las Mujeres (ISM)	Integral Financiera / Presupuestal / Desempeño
3	Instituto Superior de Seguridad Pública del Estado de Sonora (ISSPE)	Financiera Presupuestal Desempeño
1	Instituto Tecnológico Superior de Cajeme (ITESCA)	Integral Financiera / Presupuestal
1	Instituto Tecnológico Superior de Cananea (ITESCAN)	Integral Financiera / Presupuestal
1	Instituto Tecnológico Superior de Puerto Peñasco (ITSP)	Integral Financiera / Presupuestal
2	Junta de Caminos del Estado de Sonora (JCES)	Obra Pública Integral Financiera / Presupuestal / Desempeño
1	Operadora de Proyectos Estratégicos del Estado de Sonora (IMPULSOR)	Desempeño
2	Procuraduría Ambiental del Estado de Sonora (PROAES)	Integral Financiera / Presupuestal / Desempeño Integral Financiera / Presupuestal / Desempeño
2	Secretaría de Agricultura, Ganadería, Recursos Hidráulicos, Pesca y Acuicultura (SAGARHPA)	Presupuestal Desempeño

Auditorías Realizadas	Entidad	Tipo
2	Secretaría de Desarrollo Social (SEDESON)	Obra Pública Integral Financiera / Presupuestal / Desempeño
5	Secretaría de Economía (SE)	Otras Desempeño Otras Presupuestal Presupuestal / Desempeño
1	Secretaría de Gobierno (SG)	Integral Financiera / Presupuestal / Desempeño
2	Secretaría de Hacienda (SH)	Desempeño Otras
2	Secretaría de Infraestructura y Desarrollo Urbano (SIDUR)	Presupuestal / Desempeño Obra Pública
1	Secretaría de la Consejería Jurídica (SCJ)	Integral Financiera / Presupuestal / Desempeño
3	Secretaría de la Contraloría General (SCG)	Integral Financiera / Presupuestal / Desempeño Otras
1	Secretaría de Salud (SS)	Otras
2	Secretaría de Seguridad Pública (SSP)	Integral Financiera / Presupuestal Desempeño
1	Secretaría Ejecutiva del Sistema Estatal Anticorrupción (SESEA)	Otras
2	Secretaría Técnica (STEC)	Integral Financiera / Presupuestal / Desempeño Integral Financiera / Presupuestal / Desempeño
1	Servicios de Salud del Estado de Sonora (SSS)	Obra Pública
2		Otras Otras
7	Servicios Educativos del Estado de Sonora (SEES)	Otras Otras Otras Desempeño Presupuestal Desempeño Financiera

Auditorías Realizadas	Entidad	Tipo
1	Sistema Estatal de Televisión Sonorense (SETS)	Integral Financiera / Presupuestal
1	Sistema Estatal para el Desarrollo Integral de la Familia en el Estado de Sonora (DIF)	Integral Financiera / Presupuestal / Desempeño
1	Televisora de Hermosillo, S.A. de CV. (TELEMAX)	Integral Financiera / Presupuestal / Desempeño
1	Universidad Tecnológica de Nogales, Sonora (UTN)	Integral Financiera / Presupuestal
2	Universidad de la Sierra (UNISIERRA)	Otras
		Desempeño
5	Universidad Estatal de Sonora (UES)	Obra Pública
		Presupuestal
		Financiera
		Otras
		Desempeño
1	Universidad Tecnológica de Etchojoa (UTE)	Integral Financiera / Presupuestal
1	Universidad Tecnológica de Guaymas (UTG)	Integral Financiera / Presupuestal
2	Universidad Tecnológica de Hermosillo (UTH)	Integral Financiera / Desempeño
		Financiera
1	Universidad Tecnológica de Puerto Peñasco (UTPP)	Presupuestal
1	Universidad Tecnológica de San Luis Río Colorado (UTSLRC)	Integral Financiera / Presupuestal
1	Universidad Tecnológica del Sur de Sonora (UTS)	Integral Financiera / Presupuestal
104	Total	

Fuente: Secretaría de la Contraloría General del Estado.

Número de Auditorías Directas

Tipo	Auditorías
Desempeño	15
Financiera	6
Integral Financiera / Desempeño	1
Integral Financiera / Presupuestal	10
Integral Financiera / Presupuestal / Desempeño	23
Obra Pública	9
Otras (*)	23
Presupuestal	15
Presupuestal / Desempeño	2
Total	104

Otras (*): Rec. Federales, Créditos, Ctas. Balance, Resultados, Planteles, Ramo 33, Rec. Humanos, Financ., Materiales, Asistencia Social, Hospitales, Adquisiciones, Activos, Etc.

Fuente: Secretaría de la Contraloría General del Estado.

Relación de Entes a Auditar en Auditorías Externas

Dependencia / Organismo	
1	Centro de Evaluación y Control de Confianza (CECC) (C3)
2	Centro Regional de Formación Profesional Docente (CRESON)
3	Colegio de Bachilleres del Estado de Sonora (COBACH)
4	Colegio de Estudios Científicos y Tecnológicos del Estado de Sonora (CECYTES)
5	Comisión del Deporte del Estado de Sonora (CODESON)
6	Comisión Estatal del Agua (CEA) y sus Unidades Administrativas
7	Instituto de Becas y Crédito Educativo del Estado de Sonora
8	Instituto de Capacitación para el Trabajo del Estado de Sonora (ICATSON)
9	Instituto de Seguridad y Servicios Sociales de los Trabajadores del Estado de Sonora (ISSSTESON)
10	Instituto Sonorense de Cultura
11	Instituto Sonorense de Educación para los Adultos (ISEA)
12	Instituto Superior de Seguridad Pública del Estado de Sonora (ISSPE)
13	Instituto Tecnológico Superior de Cajeme (ITESCA)
14	Instituto Tecnológico Superior de Cananea (ITESCAN)
15	Instituto Tecnológico Superior de Puerto Peñasco (ITSP)
16	PROSONORA
17	Radio Sonora
18	Universidad de la Sierra
19	Universidad Estatal de Sonora (UES)
20	Universidad Tecnológica de Etchojoa (UTE)
21	Universidad Tecnológica de Guaymas (UTG)
22	Universidad Tecnológica de Hermosillo (UTH)
23	Universidad Tecnológica de Nogales. (UTN)
24	Universidad Tecnológica de Puerto Peñasco (UTPP)
25	Universidad Tecnológica de San Luis Río Colorado (UTSLRC)
26	Universidad Tecnológica del Sur de Sonora (UTSS)
27	Gobierno del Estado de Sonora - Secretaría de Hacienda

Fuente: Secretaría de la Contraloría General del Estado.

Registro de Asesorías y Capacitaciones de Fortalecimiento
del Sistema de Control Interno Realizadas

Acción	Sep	Oct	Nov	Dic	Ene	Feb	Total
Asesorías	13	39	11	ND	20	ND	83
Capacitaciones	ND	334	342	ND	12	ND	688

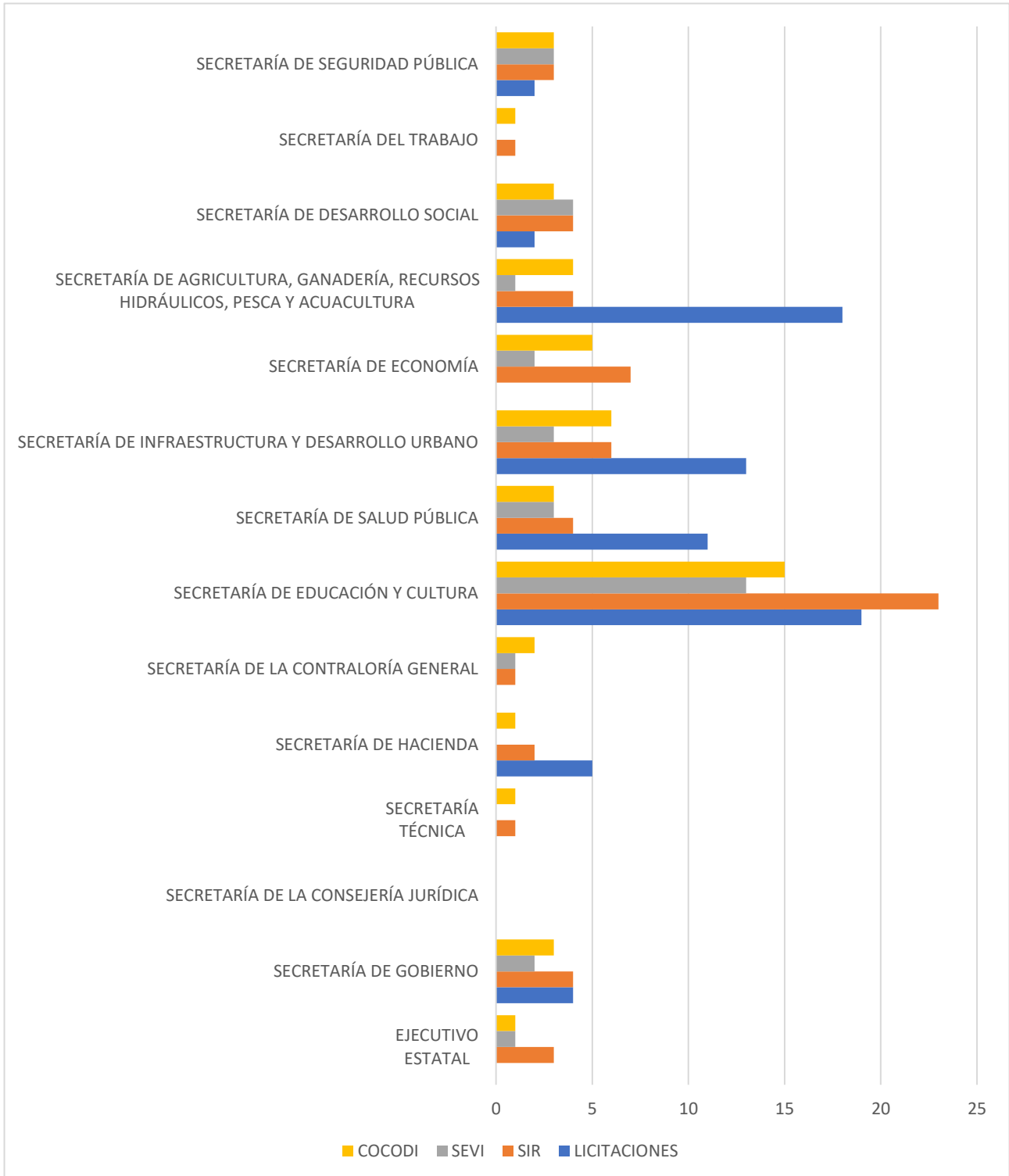
Fuente: Secretaría de la Contraloría General del Estado.

Celebración de Reuniones de Comités de Control
y Desempeño Institucional COCODI

Cabecera de Sector	COCODI
Ejecutivo Estatal	1
Secretaría de Gobierno	3
Secretaría de la Consejería Jurídica	0
Secretaría Técnica	1
Secretaría de Hacienda	1
Secretaría de la Contraloría General	2
Secretaría de Educación y Cultura	15
Secretaría de Salud Pública	3
Secretaría de Infraestructura y Desarrollo Urbano	6
Secretaría de Economía	5
Secretaría de Agricultura, Ganadería, Recursos Hidráulicos, Pesca y Acuicultura	4
Secretaría de Desarrollo Social	3
Secretaría del Trabajo	1
Secretaría de Seguridad Pública	3

Fuente: Secretaría de la Contraloría General del Estado.

Concentrado Actividades Realizadas para el Fortalecimiento Institucional



Análisis Estadístico de Licitaciones

Cabecera de Sector	Licitaciones
Ejecutivo Estatal	0
Secretaría de Gobierno	4
Secretaría de la Consejería Jurídica	0
Secretaría Técnica	0
Secretaría de Hacienda	5
Secretaría de la Contraloría General	0
Secretaría de Educación Y Cultura	19
Secretaría de Salud Pública	11
Secretaría de Infraestructura Y Desarrollo Urbano	13
Secretaría de Economía	0
Secretaría de Agricultura, Ganadería, Recursos Hidráulicos, Pesca Y Acuicultura	18
Secretaría de Desarrollo Social	2
Secretaría del Trabajo	0
Secretaría de Seguridad Pública	2
Total	74

Fuente: Secretaría de la Contraloría General del Estado.

Estado que Guardan las Investigaciones de Presuntas Faltas Administrativas por Dependencia/Organismo

Secretaría de la Contraloría General				
Coordinación General de Órganos Internos de Control	Expedientes en proceso	Expedientes iniciados	Expedientes concluidos	Transparencia
Cabecera de sector	Sep21-ene22	Sep21-ene22	Sep21-ene22	Sep21-ene22
Ejecutivo Estatal				
SETS (Sistema Estatal de Televisión Sonorense)	2	0	0	1
Coordinación Ejecutiva de Administración del Ejecutivo Estatal	0	0	0	1
SESEA (Secretaría Ejecutiva del Sistema Estatal Anticorrupción)	1	1	0	1
CEEAV (Coordinación Ejecutiva Estatal de Atención a Víctimas del Estado de Sonora)	0	0	0	0

TOTAL	3	1	0	3
Secretaría de Gobierno				
CEDIS (Comisión Estatal para el Desarrollo de los Pueblos y Comunidades Indígenas)	1	0	0	1
I.S.M. (Instituto Sonorense de las Mujeres)	1	0	0	1
Coordinación Estatal de Protección Civil	19	5	0	1
SG (Secretaría de Gobierno)	10	5	0	1
TOTAL	31	10	0	4
Secretaría de la Consejería Jurídica				
Secretaría de la Consejería Jurídica	0	0	0	2
TOTAL	0	0	0	2
Secretaría Técnica				
ST (Secretaría Técnica)	6	2	1	1
TOTAL	6	2	1	1
Secretaría de Hacienda				
SH (Secretaría de Hacienda)	170	47	0	1
TOTAL	170	47	0	1
Secretaría de la Contraloría General				
Secretaría de la Contraloría General	6	6	1	2
TOTAL	6	6	1	2
Secretaría de Educación y Cultura				
CECYTE (Colegio de Estudios Científicos y Tecnológicos del Edo. de Son.)	28	6	0	1
COBACH (Colegio de Bachilleres del Estado de Sonora)	30	4	0	3
CONALEP (Colegio de Educación Profesional Técnica del Edo. de Son.)	405	389	8	1
CRESON (Centro Regional de Formación Profesional Docente de Sonora)	0	1	1	1
ISEA (Instituto Sonorense de Educación para los Adultos)	7	5	1	1
SEES (Servicios Educativos del Estado de Sonora)	526	450	16	1

SEC (Secretaría de Educación y Cultura)	262	242	15	1
UES (Universidad del Estado de Sonora)	66	15	0	1
UNISIERRA (Universidad de la Sierra)	0	0	3	1
UTH (Universidad Tecnológica de Hermosillo)	62	58	1	2
UTPP (Universidad Tecnológica de Puerto Peñasco)	0	0	0	1
UTN (Universidad Tecnológica de Nogales)	15	14	0	0
UTG (Universidad Tecnológica de Guaymas)	1	0	0	0
UTSLRC (Universidad Tecnológica de San Luis Rio Colorado)	6	0	0	0
UTE (Universidad Tecnológica de Etchojoa)	0	0	0	0
UTS (Universidad Tecnológica del Sur de Sonora)	0	0	0	0
ITSC (Instituto Tecnológico Superior de Cajeme)	3	3	1	0
ITSC (Instituto Tecnológico Superior de Cananea)	1	1	1	0
ITSP (Instituto Tecnológico Superior de Puerto Peñasco)	0	0	0	0
IBCEES (Instituto De Becas Y Crédito Educativo Del Edo. De Son.)	5	2	1	1
ISC (Instituto Sonorense de Cultura)	17	0	0	2
Radio Sonora	0	0	0	0
TELEMAX (Televisora de Hermosillo, S.A. DE CV.)	23	5	0	1
TOTAL	1457	1195	48	18
Secretaría de Salud Pública				
D.I.F. (Sistema para el Desarrollo Integral de la Fam. del Edo. de Son.)	13	1	0	1
ISSSTESON (Instituto De Seguridad y Servicios Sociales de los Trabajadores del Estado de Son)	157	117	14	1
S.S.S. (Servicios de Salud del Edo. de Son.)	614	491	22	1

S.S.P. (Secretaría de Salud Pública)	22	13	0	1
TOTAL	806	622	36	4
Secretaría de Infraestructura y Desarrollo Urbano				
CEDES (Comisión de Ecología y Desarrollo Sustentable del Edo. de Son.)	5	3	0	2
PROAES (Procuraduría Ambiental del Estado de Sonora)	0	0	1	2
CECOP (Consejo Estatal de Concertación para la Obra Pública)	0	0	0	2
ISIE (Instituto Sonorense de Infraestructura Educativa)	2	1	1	1
JCES (Junta de Caminos del Estado de Sonora)	9	4	8	1
SIDUR (Secretaría de Infraestructura y Desarrollo Urbano)	23	16	10	1
TOTAL	39	24	20	9
Secretaría de Economía				
COFETUR (Comisión de Fomento al Turismo del Edo de Sonora)	7	0	0	1
APISON (Administración Portuaria Integral de Sonora, SA DE CV)	0	0	0	1
FIDESON (Financiera para el Desarrollo Económico de Sonora)	0	0	0	1
IMPULSOR (Operadora de Proyectos Estratégicos del Edo. de Son.)	0	0	1	1
Secretaría de Economía	1	1	0	1
TOTAL	8	1	1	5
Secretaría de Agricultura, Ganadería, Recursos Hidráulicos, Pesca y Acuicultura				
CEA (Comisión Estatal del Agua)	25	2	2	1
FOOSI (Fondo de Operación de Obras Sonora Sí)	2	3	0	1
SAGARHPA (Secretaría de Agricultura, Ganadería, Recursos Hid, Pesca y Acuicultura)	22	8	0	1
IAES (Instituto de Acuicultura del Estado de Sonora)	7	0	0	1
TOTAL	56	13	2	4
Secretaría de Desarrollo Social				

CODESON (Comisión del Deporte del Estado de Sonora)	18	7	0	2
I.S.J. (Instituto Sonorense de la Juventud)	1	0	0	3
Secretaría de Desarrollo Social	20	4	0	1
COVES (Comisión de Vivienda del Edo. de Son.)	0	1	4	1
TOTAL	39	12	4	7
Secretaría del Trabajo				
ICATSON (Instituto de Capacitación para el Trabajo del Edo. de Son.)	17	2	0	1
Secretaría del Trabajo	0	0	0	1
TOTAL	17	2	0	2
Secretaría de Seguridad Pública				
CECC (C-3) (Centro de Evaluación y Control de Confianza)	0	0	0	1
ISSPE (Instituto Superior de Seguridad Pública del Estado)	0	0	0	1
Secretaría de Seguridad Pública	3	9	10	3
TOTAL	3	9	10	5
TOTALES	2641	1944	123	67

Fuente: Secretaría de la Contraloría General del Estado.

**EL PRESUPUESTO SOCIAL MÁS
GRANDE DE LA HISTORIA**

2

EJE DE TRABAJO 2: EL PRESUPUESTO SOCIAL MÁS GRANDE DE LA HISTORIA

Programa: Las Jefas Autogestoras de la Transformación Social
 Distribución municipal de apoyos productivos
 Octubre - Diciembre, 2021

No.	Municipio	Proyectos aprobados	Monto autorizado
Totales		111	\$1,910,315
1	Hermosillo	37	\$695,750
2	Cananea	18	\$284,645
3	Puerto Peñasco	11	\$161,606
4	Navojoa	8	\$141,484
5	Rosario Tesopaco	7	\$119,411
6	Gral. Plutarco E.C.	7	\$112,215
7	Aconchi	6	\$98,339
8	Cajeme	5	\$96,162
9	Agua Prieta	4	\$57,482
10	Ures	3	\$54,169
11	Etchojoa	3	\$50,000
12	Huatabampo	1	\$20,000
13	Rayón	1	\$19,052

Fuente: Secretaría de Desarrollo Social.

Programa: Mano con Mano
Distribución de Apoyos a Familias en Pobreza Extrema
Diciembre, 2021

No.	Municipio	Familias beneficiarias	Presupuesto ejercido
	Total	2,915	\$2,915,000.00
1	Hermosillo	1,293	\$1,293,000
2	Cajeme	275	\$275,000.00
3	San Luis Río Colorado	242	\$242,000
4	Guaymas	211	\$211,000.00
5	Etchojoa	200	\$200,000
6	Huatabampo	199	\$199,000.00
7	Nogales	166	\$166,000
8	Navojoa	106	\$106,000.00
9	Caborca	101	\$101,000
10	San Miguel de Horcasitas	66	\$66,000.00
11	Álamos	56	\$56,000

Fuente: Secretaría de Desarrollo Social.

Programa: Apoyo a la Vivienda Social
Acciones para Mejoramiento de la Calidad y Espacios de la Vivienda
Septiembre-diciembre, 2021

No.	Municipio	Acciones		Total de acciones para mejoramiento de la vivienda		
		Construcción de cuarto dormitorio	Construcción de módulos sanitarios	Inversión	Acciones	Pesonas beneficiarias
Totales		308	130	\$30,036,868	472	1,746
1	Álamos	23	6	\$1,996,421	29	107
2	Bacerac	10	5	\$967,378	15	56
3	Bácum	30	ND	\$2,169,069	30	111
4	Bavispe	7	ND	\$519,706	7	26
5	Benito Juárez	29	30	\$3,517,225	59	218
6	Benjamín Hill	5	ND	\$374,085	5	19
7	Cajeme	15	ND	\$1,122,982	15	56
8	Carbó	5	4	\$552,599	9	33
9	Cumpas	10	ND	\$749,901	10	37
10	Empalme	16	ND	\$1,141,187	16	59
11	Fronteras	10	3	\$860,291	13	48
12	Guaymas	16	ND	\$1,194,913	16	59
13	Hermosillo	55	22	\$5,631,538	77	285
14	Huachinera	8	2	\$745,521	17	63
15	Huatabampo	13	ND	\$974,878	13	48
16	La Colorada	9	5	\$899,314	14	52
17	Magdalena	7	8	\$901,193	15	56
18	Nacozari de G.	12	12	\$1,386,602	24	89
19	Nogales	ND	ND	\$193,520	19	70
20	Opodepe	ND	ND	\$285,330	8	30
21	Rosario	15	20	\$2,224,281	35	130
22	San Javier	5	6	\$644,501	11	41
23	San Miguel de H.	8	7	\$984,435	15	56

Fuente: Secretaría de Desarrollo Social.

Distribución de campos clínicos de servicio social

HOSPITAL	CAPACIDAD	FEDERAL	VINCULACIÓN
Hospital General del Estado	50	32	18
Hospital General de Obregón	38	23	15
Hospital General de Navojoa	9	4	5
Hospital General de Guaymas	10	5	5
Hospital General de Caborca	7	5	2
Hospital General de Nogales	9	3	6
Hospital General de San Luis Río Colorado	10	4	6
Hospital General de Cananea	7		7
Hospital Comunitario de Magdalena	7		7
Hospital San José	12		
Hospital CIMA	5		
TOTAL	164	76	71

FUENTE: Dirección General de Calidad y Educación en Salud

Distribución de campos clínicos de Internado Médico de Pregrado

Promoción: julio 2021 - junio del 2022

HOSPITAL	CAPACIDAD	FEDERAL	VINCULACIÓN	OTRA
Hospital General del Estado	50	38	6	
Hospital General de Obregón	38	19	2	
Hospital General de Navojoa	9	4	3	
Hospital General de Guaymas	10	4	0	
Hospital General de Caborca	7	4	1	
Hospital General de Nogales	9	5	0	
Hospital General de San Luis Río Colorado	10	4	5	
Hospital General de Cananea	7	0	0	
Hospital Comunitario de Magdalena	7	0	0	

Hospital San José	12			12
Hospital CIMA	5			0
TOTAL	164	78	17	12

FUENTE: Dirección General de Calidad y Educación en Salud

Distribución de campos clínicos de Residencias Médicas

Promoción: marzo 2021 - febrero 2022 (R1)

HOSPITAL	ESPECIALIDAD	R1
Hospital General del Estado	Anatomía Patológica	2
	Anestesiología	10
	Cirugía General	6
	Imagenología	6
	Medicina de Urgencias	5
	Medicina Familiar	1
	Medicina Interna	6
	Oftalmología	3
	Otorrinolaringología y Cirugía de Cabeza y Cuello	4
	Traumatología y Ortopedia	6
Hospital Infantil del Estado de Sonora	Pediatría	17
	Ginecología y Obstetricia	7
Hospital Psiquiátrico Cruz del Norte	Psiquiatría	5
Hospital General de Obregón	Anestesiología	3
	Cirugía General	8
	Medicina Interna	8
	Ginecología	11
	Pediatría	12
T O T A L		120

FUENTE: Dirección General de Calidad y Educación en Salud

**LA IGUALDAD EFECTIVA DE
LOS DERECHOS**

3



EJE DE TRABAJO 3: LA IGUALDAD EFECTIVA DE LOS DERECHOS

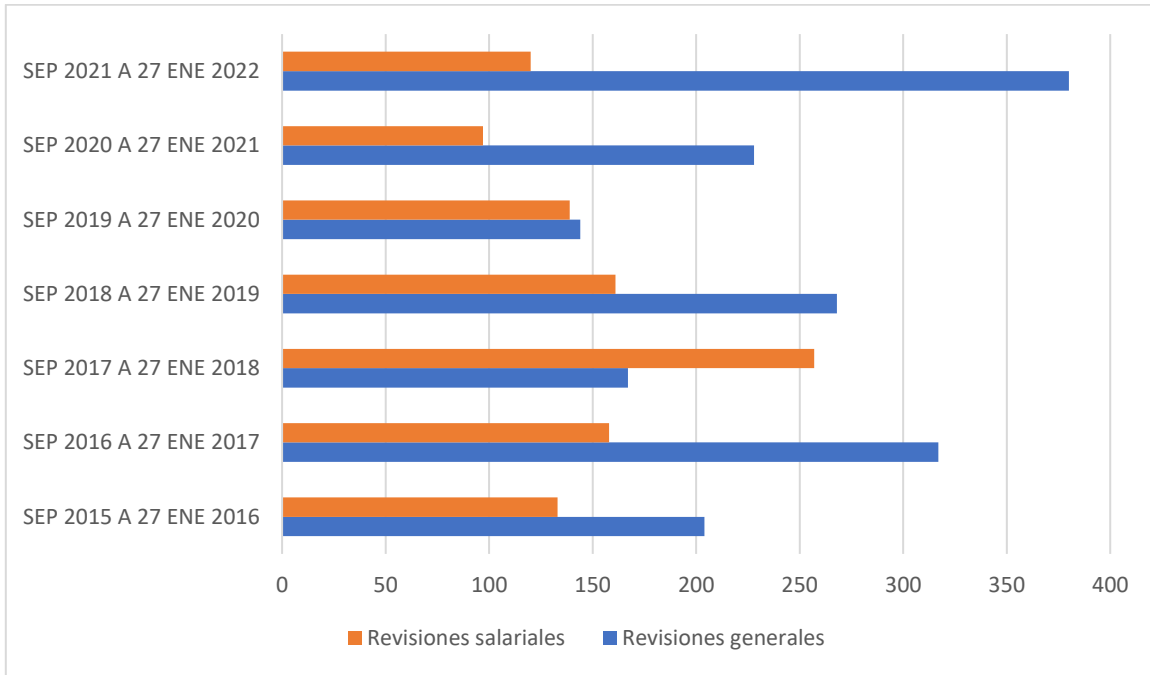
Programa: Cuidar a quienes Cuidan
Distribución municipal de personas beneficiarias
Diciembre, 2021

No.	Municipio	Personas beneficiarias	Presupuesto ejercido
	Total	979	\$1,958,000
1	Hermosillo	319	\$638,000
2	Cajeme	136	\$272,000
3	Huatabampo	86	\$172,000
4	Cananea	82	\$164,000
5	Navojoa	45	\$90,000
6	Agua Prieta	37	\$74,000
7	Aconchi	35	\$70,000
8	Etchojoa	34	\$68,000
9	Guaymas	28	\$56,000
10	Caborca	20	\$40,000
11	Arivechi	16	\$32,000
12	Gral. Plutarco Elías Calles	12	\$24,000
13	Sahuaripa	12	\$24,000
14	Álamos	11	\$22,000
15	Santa Ana	11	\$22,000
16	Altar	10	\$20,000
17	Cumpas	9	\$18,000
18	Empalme	9	\$18,000
19	Arizpe	7	\$14,000
20	Huépac	7	\$14,000
21	Puerto Peñasco	7	\$14,000
22	Mazatán	6	\$12,000
23	Banámichi	4	\$8,000
24	Baviácora	4	\$8,000
25	Nogales	4	\$8,000

No.	Municipio	Personas beneficiarias	Presupuesto ejercido
	Total	979	\$1,958,000
26	San Ignacio Río Muerto	4	\$8,000
27	Bacadéhuachi	3	\$6,000
28	Huachinera	3	\$6,000
29	Ures	3	\$6,000
30	Bácum	2	\$4,000
31	Benito Juárez	2	\$4,000
32	Moctezuma	2	\$4,000
33	San Luis Río Colorado	2	\$4,000
34	San Miguel de Horcasitas	2	\$4,000
35	Sáric	2	\$4,000
36	La Colorada	1	\$2,000
37	Magdalena	1	\$2,000
38	Nacozari de García	1	\$2,000

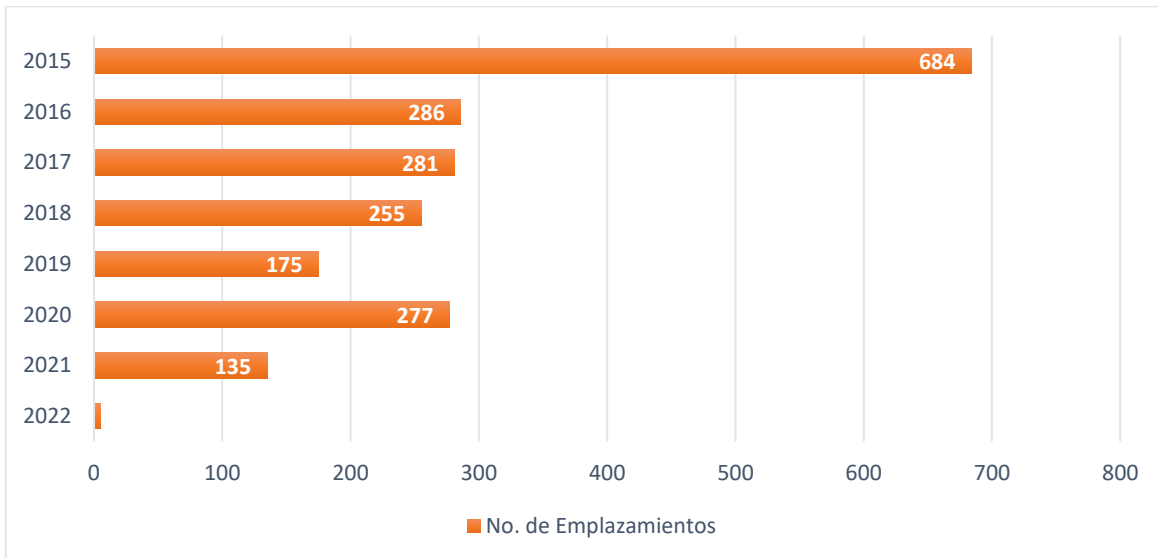
Fuente: Secretaría de Desarrollo Social.

Revisiones Contractuales Septiembre 2015 – Enero 2022



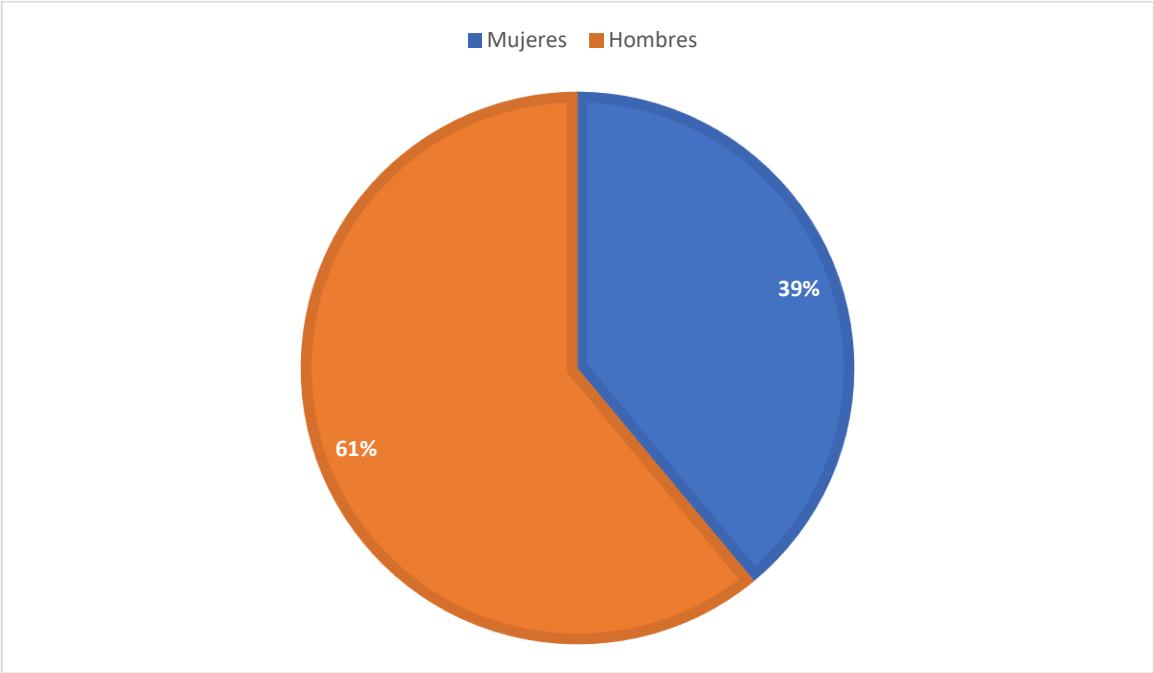
Fuente: Secretaría del Trabajo.

Emplazamientos a Huelga 2015 – 2022



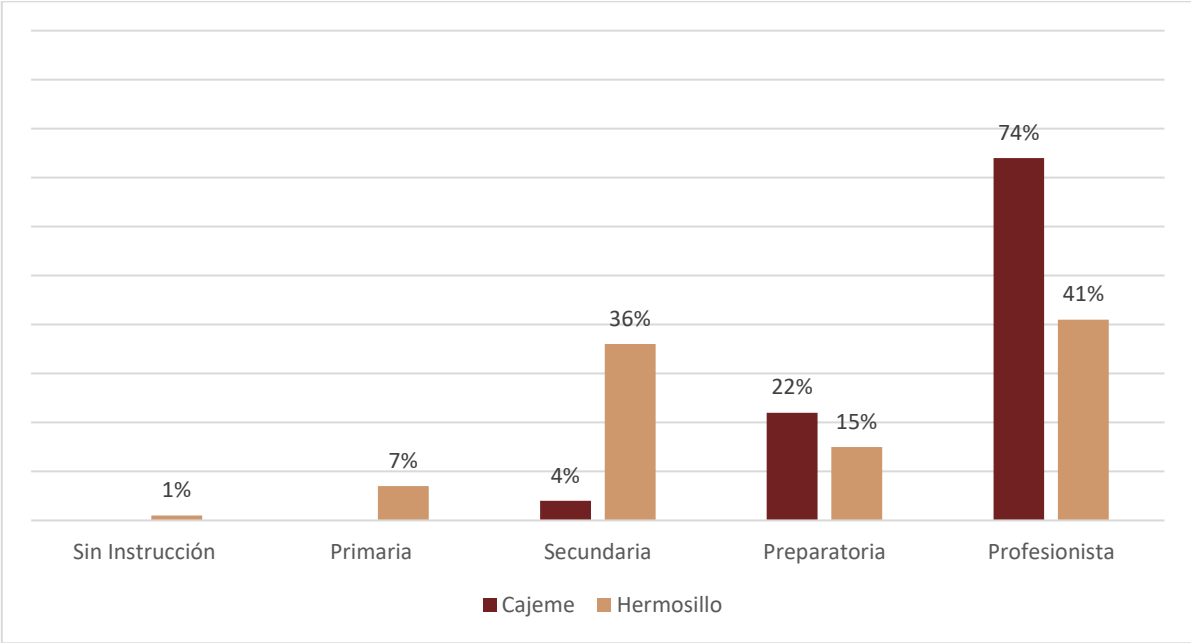
Fuente: Secretaría del Trabajo.

Personas Colocadas en Ferias de Empleo para la Reactivación Económica 2021



Fuente: Base de datos "Relación de Colocados Feria de Empleo para la Reactivación Económica Hermosillo Modalidad Presencial"

Escolaridades de Personas Atendidas Feria Empleo Virtual Cajeme-Hermosillo



Fuente: Base de datos "Relación Ferias de Empleo Virtuales Sonora"

Talleres para Buscadores de Empleo en Sonora

Fecha	Unidad Regional	No. Eventos	Mujer	Hombre	Total de atendidos
Septiembre 2021	Hermosillo	1	12	17	29
	Cajeme	1	16	19	35
	Navojoa	1	7	10	17
	Nogales	1	9	6	15
Octubre 2021	Hermosillo	2	11	15	26
	Cajeme	1	11	21	32
Noviembre 2021	Hermosillo	3	8	21	29
	Cajeme	1	10	16	26
	Navojoa	1	9	8	17
	Nogales	1	6	9	15
Diciembre 2021	Hermosillo	2	13	15	28
	Cajeme	2	17	22	39
	Navojoa	1	11	5	16
	Nogales	1	9	7	16
	San Luis Rio Colorado	1	7	8	15
Enero 2022	Hermosillo	3	14	6	20
	Cajeme	2	17	8	25

Fuente: Secretaría del Trabajo.

Jornadas de Reclutamiento en Sonora

No.	Unidad Regional	Fecha	Empresas	Plazas Vacantes	Mujer	Hombre	Total de atendidos
1	Navojoa	07/09/2021	4	45	19	29	48
2	CD. Obregón	14/09/2021	4	24	32	40	72
3	CD. Obregón	05/10/2021	4	12	49	38	87
4	Hermosillo	15/10/2021	5	160	37	59	96
5	CD. Obregón	27/10/2021	3	20	12	26	38
6	Navojoa	10/11/2021	2	24	19	13	32
7	San Luis Río Colorado	17/11/2021	4	32	13	14	27
8	Nogales	24/11/2021	5	165	25	18	43
9	San Luis Río Colorado	08/12/2021	1	100	14	23	37
10	Nogales	18/01/2022	2	28	19	10	29

Fuente: Secretaría del Trabajo.

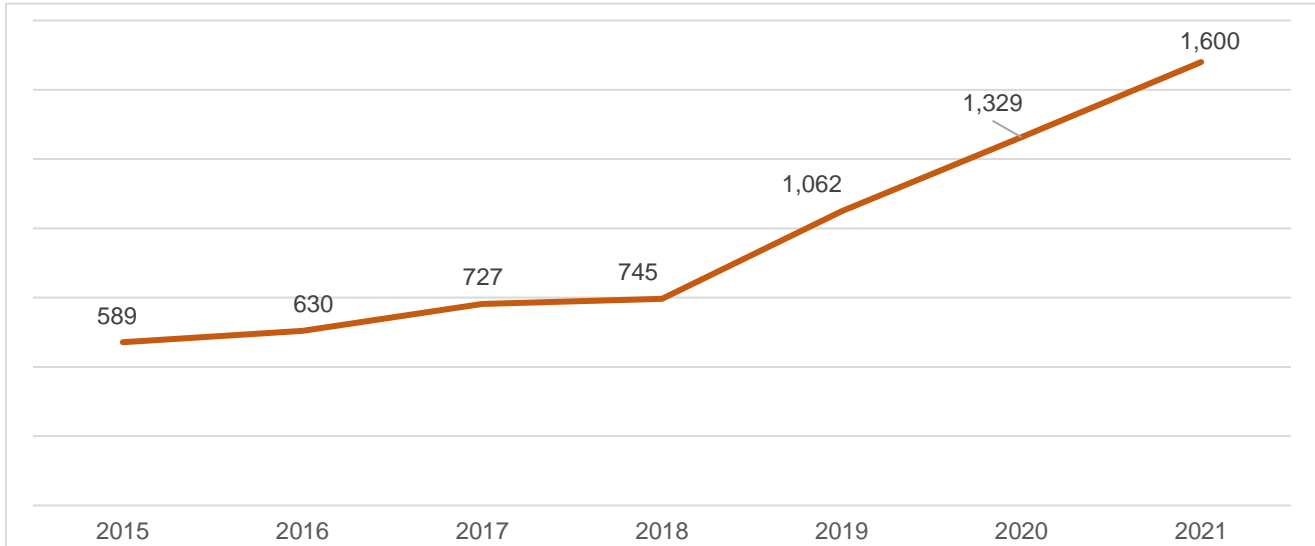
**UNA COORDINACIÓN HISTÓRICA
ENTRE DESARROLLO Y SEGURIDAD**

4



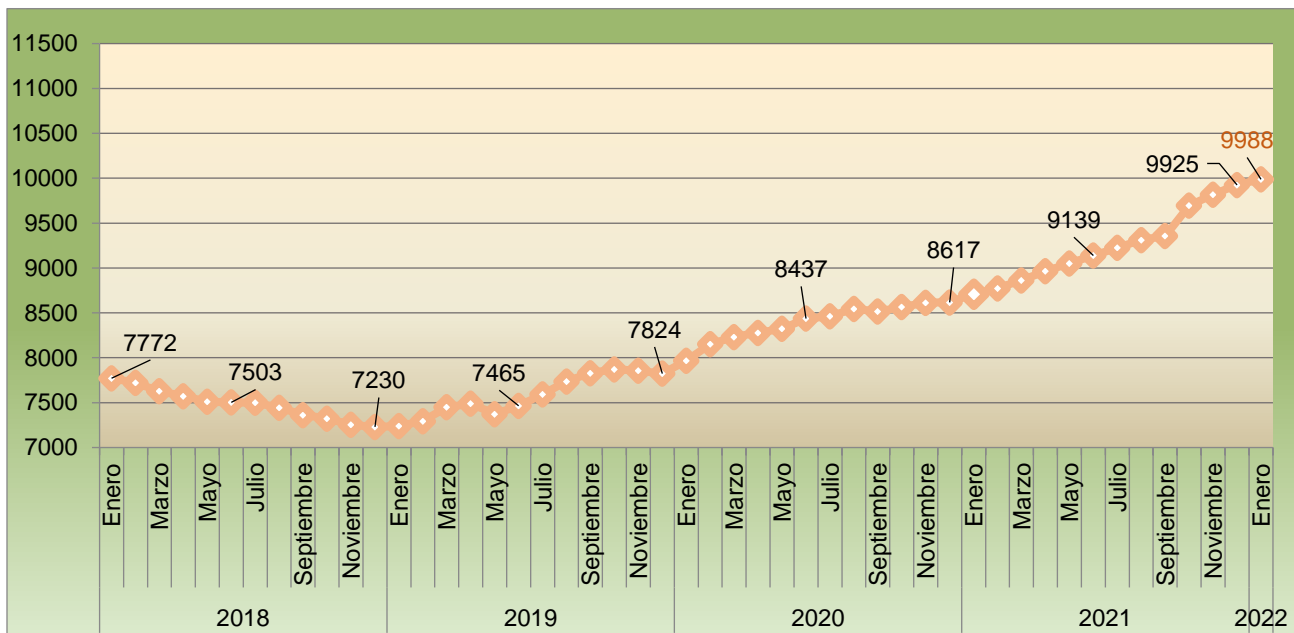
EJE DE TRABAJO 4: UNA COORDINACIÓN HISTÓRICA ENTRE DESARROLLO Y SEGURIDAD

Delito de Homicidio Doloso, Histórico de Incidencia en Sonora
2015 – 2021



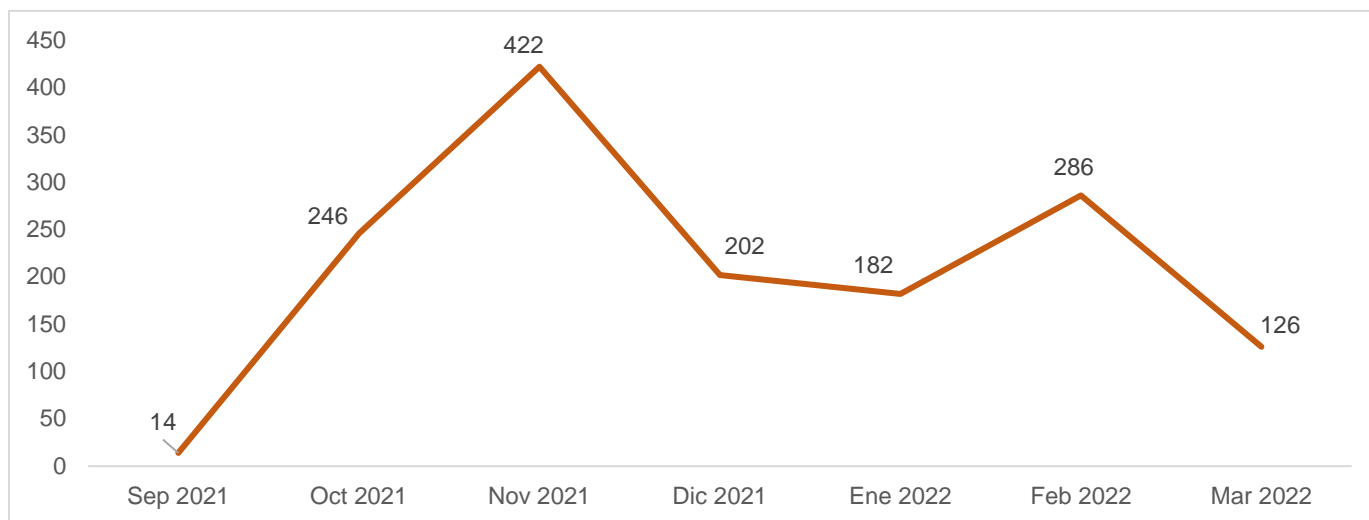
Fuente: Secretariado Ejecutivo del Sistema Nacional de Seguridad Pública, periodo enero-diciembre 2015 al 2021.

Población Penitenciaria de Sonora,
Enero 2018 – Enero 2022



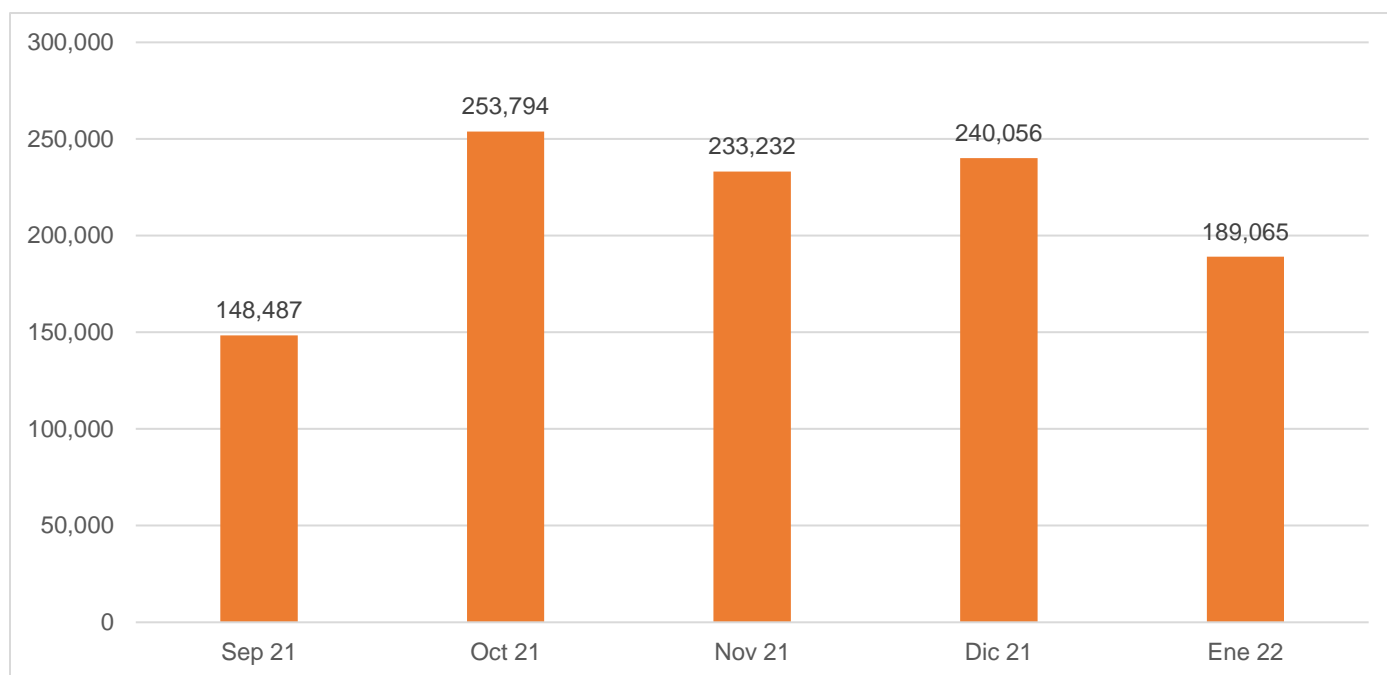
Fuente: Secretaría de Seguridad Pública.

Evaluaciones de Control y Confianza (C3)



Fuente: Departamento de Estadística del C3, septiembre 2021 a marzo del 2022.

Llamadas Atendidas en el Centro de Atención de Llamadas de Emergencia 9-1-1



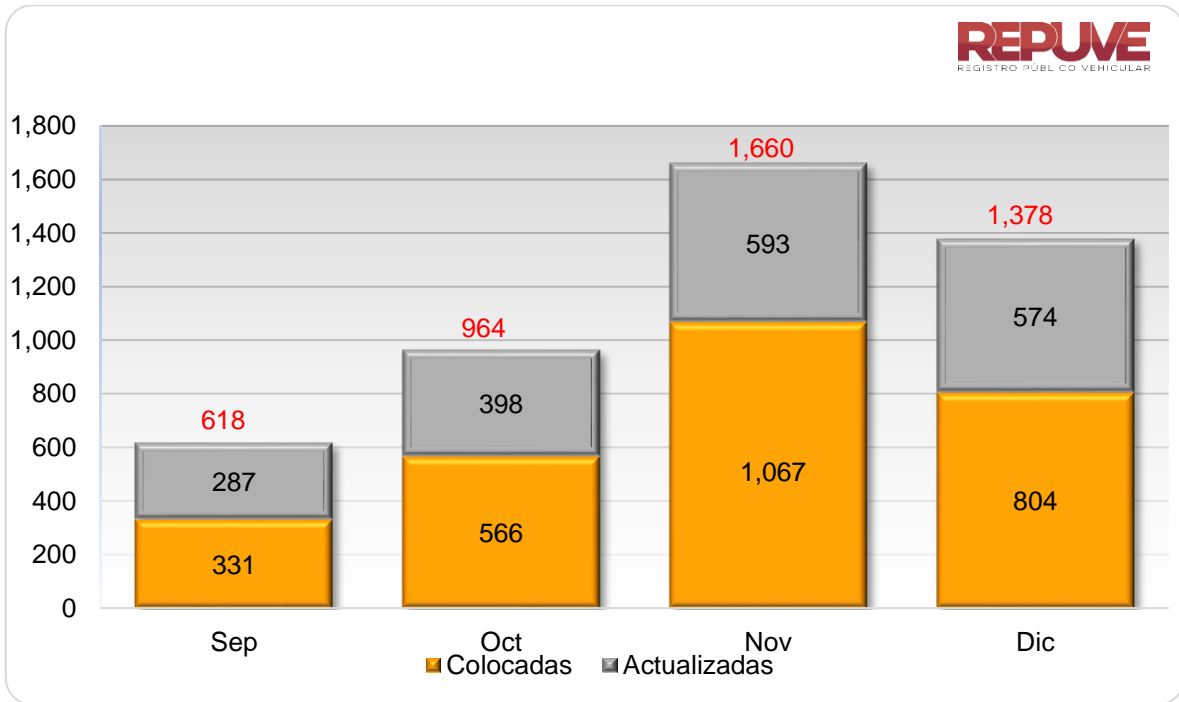
Fuente: Secretaría de Seguridad Pública.

REPUVE SONORA Por Modalidad de Registro

MES	COLOCADAS			ACTUALIZADAS				TOTAL GENERAL	CANCELADOS
	Del Módulo	Reposición	Colocadas	De Agencia	Importado	Cambio Prop.	Actualizadas		
Sep	284	47	331	239	11	37	287	618	9
Oct	449	117	566	324	13	61	398	964	8
Nov	781	286	1,067	476	22	95	593	1,660	5
Dic	590	214	804	507	14	53	574	1,378	52
TOTAL	4,191	997	5,188	2,911	159	478	3,548	8,736	116

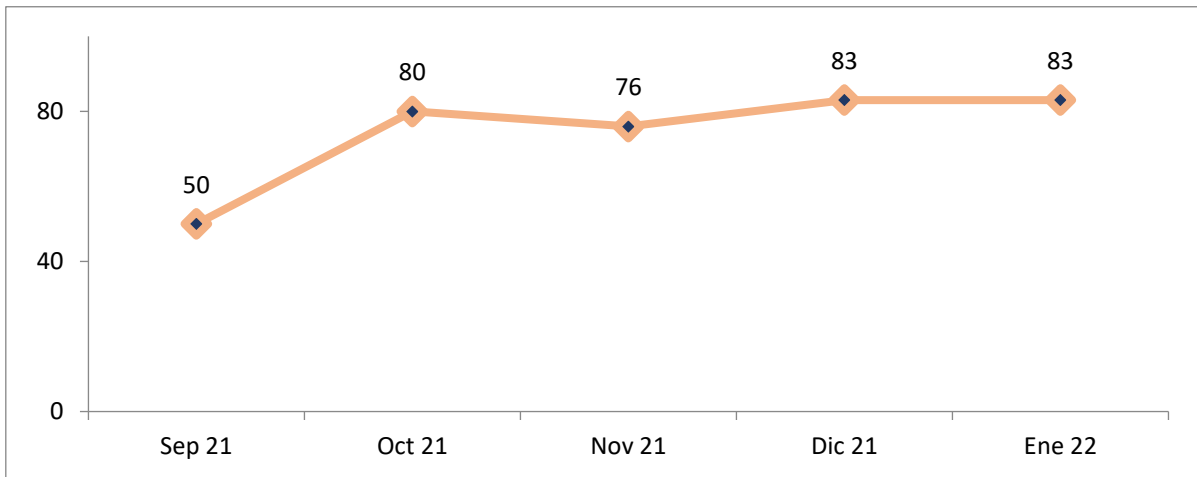
Fuente: Secretaría de Seguridad Pública.

Registro de Constancias Colocadas y Actualizadas



Fuente: Secretaría de Seguridad Pública.

Video vigilancia Urbana
Monitoreo preventivo - Casos de Éxito
Septiembre 2021 – Enero 2022



Fuente: Centro de Análisis y Estudios del C5i.